

Hintere Blepharitis (Meibomdrüsen-Dysfunktion)

Die hintere Blepharitis tritt häufig auf und verursacht Entzündungen in der Umgebung der Meibomdrüsen, die den inneren Lidrand säumen. Funktionieren diese Drüsen nicht optimal, zum Beispiel durch eine **Verstopfung der Ausführungsgänge (Bild 1)**, so nehmen die Meibom-Sekrete ab oder werden instabil. Das kann zu einem Trockenen Auge führen und eine Umgebung schaffen, die die Vermehrung von Bakterien fördert und zu Infektionen des Augenlids führt.



Bild 1

Vordere Blepharitis (am äußeren Lidrand)

Die vordere Blepharitis zeigt sich unter anderem durch **Rötung der vorderen Lidkante (Bild 2)** oder auch durch Schuppungen und Verkrustungen an den Wimpernhärchen. Häufig ist diese Erkrankung mit Hauterkrankungen (seborrhoische Dermatitis, Rosacea, Psoriasis) verbunden, welche die Meibomdrüsen im weiteren Verlauf einbeziehen können.

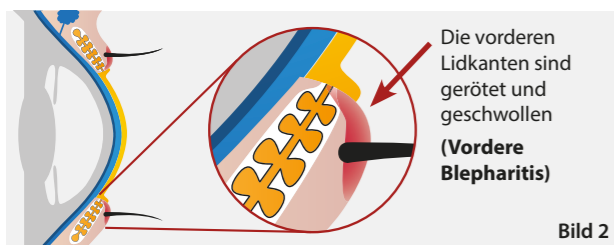



Bild 2

Lipo Nit® - Exklusiv in Ihrem Optik-Fachgeschäft



Haben Sie Fragen zu den Lipo Nit® Produkten?
Fragen Sie Ihre Optikerin oder Ihren Optiker:



www.liponit.de

optima

Optima Pharmazeutische GmbH,
Ludwigstr. 49, D-85399 Hallbergmoos
+49 (0) 811 / 555 3930, info@optimapharma.de



970471-03-2024

Lipo Nit®

Für die sanfte Pflege
und Hygiene der Augenlider

www.liponit.de



- **Suspension** ohne Tenside und Pads für die gründliche Reinigung der Augenlider
- **Masken** zum Erwärmen oder Kühlen der Augenlider
- Vorbefeuchtete **Lidhygiene-Tücher**



Optiker -
Exklusiv

Was hilft bei Reizungen der Augenlider?

Blepharitis ist der medizinische Oberbegriff für alle Formen von Entzündungen im Bereich der Augenlider, insbesondere am Lidrand. Es handelt sich meist um eine chronische Erkrankung, deren Verlauf mit unerfreulichen Rückschlägen und Rückfällen verbunden sein kann.

Tägliche Lidhygiene und -Pflege

Bei einer Lidrandentzündung ist die tägliche Lidpflege und -Reinigung eine wichtige therapeutische Maßnahme und sollte bei allen Blepharitis Formen angewandt werden.

Eine regelmäßige Lidhygiene kann die Beschwerden lindern und hilft Rückfälle zu vermeiden.

Eine Besserung zeigt sich häufig erst nach einer gewissen Behandlungsdauer (3-4 Wochen). Auch nach Abklingen der Beschwerden sollte die Lidpflege regelmäßig durchgeführt werden, da es sich meist um wiederkehrende oder chronische Beschwerden handelt.

www.liponit.de



Die drei Schritte für die perfekte Lidhygiene
erfahren Sie auf Seite 4

Empfehlung für die tägliche Lidhygiene

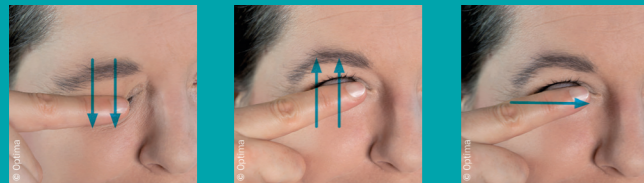


Schritt 1 - Erwärmung



Lider erwärmen, um das zähe und verdickte Sekret in den Meibom-Drüsen zu verflüssigen. Die **Lipo Nit® Wärme Brillen** halten die Temperatur lang und sind somit ideal für die Lidhygiene. Zwischen Haut und Maske angefeuchtete Pads oder Kompresse legen.

Schritt 2 - Massage



Lider massieren, um das verflüssigte Sekret auszustreichen. Streichen Sie mit einem Finger bei geschlossenem Auge mehrfach am Oberlid von oben nach unten und am Unterlid von unten nach oben, jeweils zum Lidspalt hin, vom äußeren zum inneren Lidwinkel.

Schritt 3 - Reinigung



Lider reinigen, um gelöste Sekrete, Ablagerungen und Keime zu entfernen. Streichen Sie mit einem getränkten Wattepad am Oberlid von oben nach unten, beim Unterlid von unten nach oben, jeweils zum Lidspalt hin und danach horizontal vom äußeren zum inneren Lidwinkel. Die **Suspension Lipo Nit® Med** ohne Tenside wurde hierfür speziell entwickelt.

Med Lidpflege-Suspension

Dermatologisch und augenärztlich getestet



Mit Liposomen

Sanfte tägliche Pflege und Reinigung für gereizte, empfindliche Lider und die Augenpartie. Spezielle Formulierung zur schonenden Entfernung von Ablagerungen, Sekreten, Verkrustungen und Schuppen. Sehr gute Verträglichkeit. Ohne Tenside (seifenfrei).

Lipo Nit® Med:

- ✓ reduziert Rötungen der Augenlider
- ✓ verbessert die Hautfeuchtigkeit
- ✓ lindert Reizungen
- ✓ verbessert die Hautbeschaffenheit

Wattepads

- ✓ 100% Bio-Baumwoll-Wattepads
- ✓ Zur sanften Reinigung der Augenlider
- ✓ Dermatologisch bestätigt
- ✓ Zur Verwendung mit der Suspension Lipo Nit® Med



Wärme Gel Brille

Zum Erwärmen oder Kühlen der Augenlider



- ✓ Erwärmbar im Wasserbad oder in der Mikrowelle (bitte Gebrauchsanweisung beachten)
- ✓ Wiederverwendbar, einfach zu reinigen
- ✓ Gummiband durch Knöpfe abnehmbar

Zwischen Haut und Maske angefeuchtete Wattepads oder Kompresse legen



The Eye Doctor® Maske

Zum Erwärmen oder Kühlen der Augenlider



- ✓ Mikrowellen- und Backofen-geeignet
- ✓ Entfernen- und waschbarer Bezug
- ✓ Einstellbares Komfort-Halteband

Salina Lidhygiene-Tücher

Vorbefeuchtet und steril



- ✓ Mit Kochsalzlösung vorbefeuchtet
- ✓ Seifenfrei
- ✓ Ohne Konservierungsmittel



Lidpflege-SET mit Tasche



Ein Lidpflege-SET enthält:

- ✓ 1 Lipo Nit® Med Suspension 70 ml
- ✓ 1 Wärme Gel Brille
- ✓ 1 Wattepads
- ✓ 1 Tasche
- ✓ 1 Anleitung zur Lidpflege